

Lingue, Letterature e Comunicazione Interculturale

Placement Test – Lingua inglese

A.A. 2024-25

Car* studente,

leggi con la massima attenzione le indicazioni che seguono.

Il **Placement Test** serve a inquadrare le competenze linguistiche di ciascuno al fine di formare gruppi il più possibile omogenei. Per questo motivo, **tutti gli studenti sono chiamati a sostenerlo, indipendentemente dal possesso di eventuali certificazioni internazionali.**

È quindi nell'interesse di ciascuno che il risultato del test corrisponda in modo fedele all'effettiva preparazione, poiché essere inseriti in un corso di livello non adeguato non garantisce un apprendimento efficace.

Si precisa inoltre che aver sostenuto il test non dà diritto ad alcuna attestazione di livello.

* * *

Il Placement Test si svolgerà il **23 settembre 2024** (a partire dalle 09:00) presso il **Laboratorio 8** del Centro Linguistico di Ateneo (CLI), a piano terra di Palazzo Curini, in **via Santa Maria 89**.


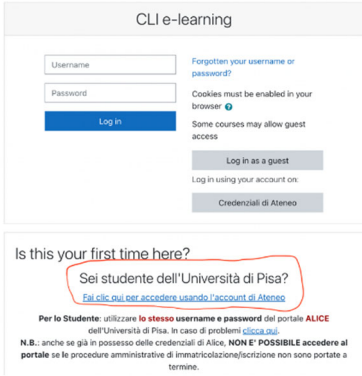

È prevista una sessione suppletiva in data **2 ottobre 2024** (a partire dalle 09:30) a beneficio di coloro che fossero impossibilitati a sostenere il test nella prima sessione.

Per la **prova scritta** dovrai presentarti **nella data e all'ora che avrai selezionato in fase di prenotazione del test.**

Le **prove orali** si svolgeranno presso il CLI (via Santa Maria 36, Aula 2) nelle seguenti date: **24 e 26 settembre, 3 e 4 ottobre**. Riceverai a tempo debito opportuna comunicazione circa la data e l'ora della tua convocazione.

Che cosa devo fare SUBITO, appena ricevuto questo documento?

Fai un primo accesso sulla piattaforma e-learning del CLI seguendo queste istruzioni:

<p>STEP 1</p> <ul style="list-style-type: none">• Visita la pagina https://elearning.cli.unipi.it/.• Premi il tasto Login a destra. 	<p>STEP 2</p> <ul style="list-style-type: none">• Verrai indirizzat* su questa pagina. Clicca sul link cerchiato in rosso  <ul style="list-style-type: none">• Digita le tue credenziali UNIPI/Alice Username e Password <p>Vedrai il tuo NOME COGNOME in alto a destra sullo schermo.</p>
<p>STEP 3</p> <ul style="list-style-type: none">• Fai log out dal menu a discesa accanto al tuo nome. 	

PRENOTAZIONE DEL PLACEMENT TEST

1) Scegli la data (vedi link alla pagina successiva) e clicca sul pulsante

Iscrivimi in questo corso

Enrol me in this course

2) Completa la procedura di iscrizione al Placement Test con la scelta di un gruppo e di un orario (seleziona il gruppo desiderato e salva la tua scelta).

- GRUPPO A - ore 9:00 Responses: 0 Limit: 40
- GRUPPO B - ore 10:30 Responses: 7 Limit: 40
- GRUPPO C - ore 12:00 Responses: 3 Limit: 40
- GRUPPO D - ore 13:30 Responses: 0 Limit: 40

Save my choice

Placement Test - Lingua inglese
A.A. 2024-25

23 settembre 2024 (SESSIONE UFFICIALE)

<https://elearning.cli.unipi.it/mod/choice/view.php?id=80897>

2 ottobre 2023 (apertura iscrizioni 24/09/2024 ore 09:00) (SESSIONE SUPPLETIVA)

<https://elearning.cli.unipi.it/mod/choice/view.php?id=80898>

Senza le credenziali di Ateneo non è possibile prenotarsi né partecipare al Placement Test.

L'accesso al Placement Test è riservato agli studenti iscritti al CdL in Lingue, Letterature e Comunicazione interculturale.

Eventuali iscrizioni non pertinenti saranno annullate.

Il giorno del test

1. Presentati nella data e all'ora selezionate in fase di prenotazione.
2. Porta con te un documento di identificazione.
3. Porta con te un appunto scritto con le credenziali di Ateneo per accedere al test **[non è sufficiente averle memorizzate sullo smartphone]**.
4. Attendi fuori dal laboratorio. Sarete chiamati per le procedure di identificazione.
5. Quando sarai chiamat*:
 - a. spegni il telefono ed eventuali altri dispositivi di connessione (es. smartwatch) e mettili nello zaino, che dovrà essere depositato dove ti verrà indicato dal personale di laboratorio.
 - b. dovrai mostrare un documento di identità, il numero di matricola e firmare il documento di presenza controllando che i tuoi dati siano corretti.
 - c. dovrai prendere posto dove ti sarà indicato; alle postazioni non sarà necessario portare penne o altro.

Contravvenire a queste indicazioni vuol dire non poter sostenere la prova, o vederla invalidata.

Una volta terminato il test, rimani sedut* per non disturbare chi sta ancora lavorando. Quando tutti avranno finito, potrai lasciare il laboratorio, evitando di comunicare con i colleghi in ingresso al fine di rendere più rapide le procedure di identificazione e alternanza dei gruppi.

Che cosa devo ricordare durante il test?

Ascolta con attenzione le indicazioni degli assistenti di laboratorio.

Una volta sedut* dovrai fare il login sulla piattaforma e-learning con le tue credenziali di Ateneo. Clicca sul link del test per arrivare alla schermata dove ti verrà chiesta la password.

La password verrà comunicata al momento opportuno affinché tutti gli studenti possano svolgere il test in contemporanea. Vedrai il tempo scorrere sulla destra.

Leggi con attenzione le indicazioni prima di ogni esercizio.

La navigazione all'interno del test è libera e potrai muoverti avanti e indietro fra i diversi esercizi. Quando avrai finito, dovrai inviare il test cliccando su *submit all and finish*. Il tempo a disposizione è di **60 minuti**. Nell'eventualità in cui il tempo scada mentre stai ancora lavorando, tutte le risposte date fino a quel momento saranno registrate automaticamente e inviate.

Le risposte errate comportano una penalizzazione nel punteggio. Fai del tuo meglio, ma se non sai qualcosa è meglio lasciare in bianco che tirare a indovinare.

Se hai domande, alza la mano e attendi l'intervento di uno degli assistenti di laboratorio.

Ci aspettiamo la massima correttezza da parte di tutt*. **Comportamenti scorretti non saranno tollerati e avranno come conseguenza l'annullamento della prova e l'assegnazione automatica al corso di livello più basso senza ulteriori verifiche.**

Che cosa succede dopo il test?

Non visualizzerai alcun esito. Sarai convocat* per l'orale. Solo dopo l'orale ti sarà comunicata l'assegnazione al corso di dottorato del tuo livello.

Ricordiamo che questo test è una prova ufficiale. È dunque nel tuo interesse fare in modo che rispecchi quanto più fedelmente possibile il tuo attuale livello di competenza in inglese per garantirti l'inserimento nel corso più adatto al tuo percorso di formazione.

Autorizzazione al trattamento dei dati

Poiché alcuni iscritti potrebbero non avere ancora numero di matricola visibile tramite il sistema, la firma del registro delle presenze avrà anche valore di richiesta di autorizzazione al trattamento dei dati personali.

Questo perché potremmo avere bisogno di pubblicare esiti e convocazioni con nome e cognome dei partecipanti, anziché anonimizzati con il numero di matricola.

Chi avesse obiezioni al riguardo dovrà segnalarlo sul modulo per la firma della presenza. In assenza di segnalazioni, procederemo come giudicheremo necessario al momento della pubblicazione degli esiti.

Contatti

Eventuali comunicazioni relative al Placement Test dovranno essere indirizzate alle docenti Silvia Masi (silvia.masi@unipi.it) e Giuliana Regnoli (giuliana.regnoli@unipi.it).

Per difficoltà tecniche legate alla procedura di prenotazione, potete scrivere a daria.cavallini@unipi.it indicando nell'oggetto **PLACEMENT TEST LILECI**.